



УПРАВЛЕНИЕ ФЕДЕРАЛЬНОЙ СЛУЖБЫ  
ГОСУДАРСТВЕННОЙ СТАТИСТИКИ  
ПО РЕСПУБЛИКЕ КРЫМ И Г. СЕВАСТОПОЛЮ

# Оперативные данные по индексу потребительских цен в Республике Крым



июнь 2022 года



УПРАВЛЕНИЕ ФЕДЕРАЛЬНОЙ  
СЛУЖБЫ ГОСУДАРСТВЕННОЙ  
СТАТИСТИКИ  
ПО РЕСПУБЛИКЕ КРЫМ  
И Г. СЕВАСТОПОЛЮ

# Оперативные данные по ИПЦ

## Республики Крым

июнь 2022 года

01

Индексы потребительских цен

02

Индексы цен на основные группы товаров и услуг

03

Условный (минимальный) набор продуктов питания

04

Фиксированный набор потребительских товаров и услуг

\* Ежемесячные данные оперативной статистики





# Индексы потребительских цен в Южном федеральном округе

в процентах к предыдущему месяцу

## Ранжирование регионов по значению индекса



# 4

субъекта

значение индекса  
**больше**, чем по  
ЮФО

# 4

субъектов

значение индекса  
**меньше**, чем по  
ЮФО



99.79
 99.67
 99.42
 99.33
 98.97
 98.58



# Индексы потребительских цен

в процентах к предыдущему месяцу

## ИНДЕКС ПОТРЕБИТЕЛЬСКИХ ЦЕН

июнь 2022 г.



▼ **99.67**

ИПЦ



▼ **98.41**

Продовольственные товары



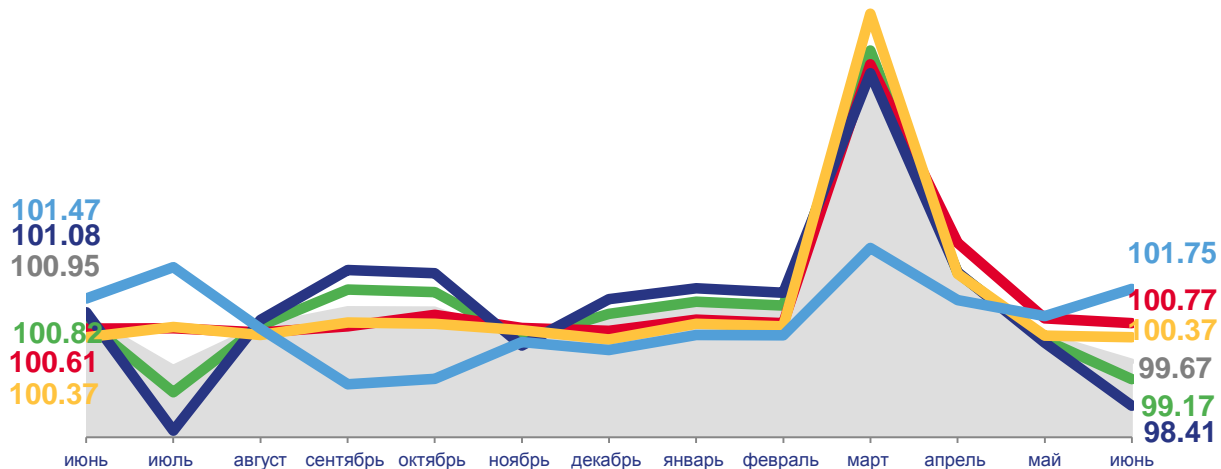
▲ **100.37**

Непродовольственные товары



▲ **101.75**

Услуги



Индекс потребительских цен  
 Базовый индекс потребительских цен  
 Услуги



Все товары  
 Непродовольственные товары  
 Продовольственные товары

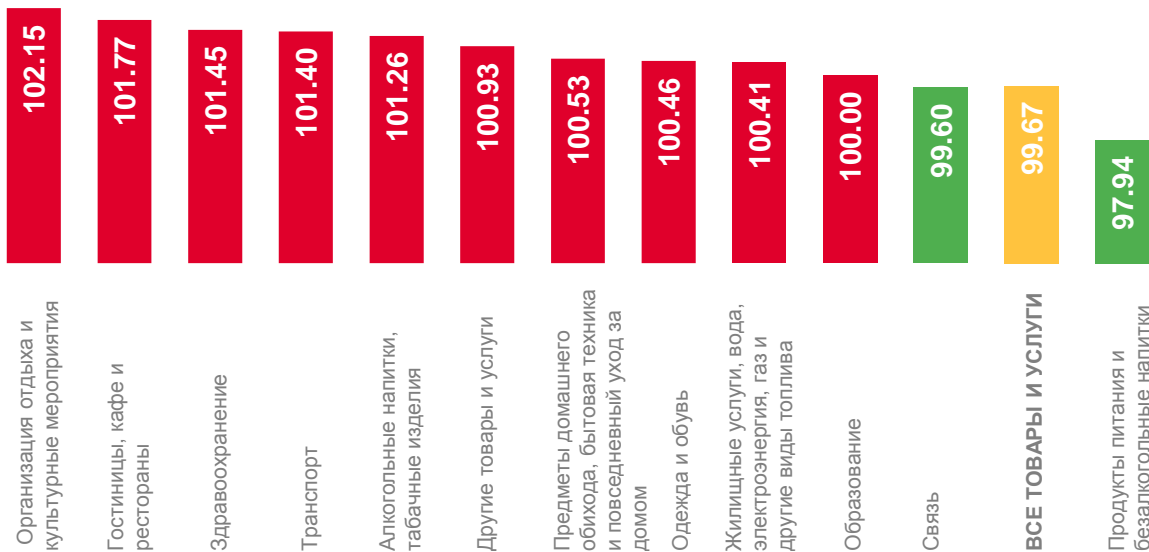


# Индексы потребительских цен

в процентах к предыдущему месяцу

## СТРУКТУРА ИНДЕКСА ПОТРЕБИТЕЛЬСКИХ ЦЕН ПО ГРУППАМ ТОВАРОВ И УСЛУГ

в процентных пунктах от прироста  
индекса потребительских цен, за июнь 2022 г.



в Классификации индивидуального потребления по целям



# Индексы потребительских цен на основные группы товаров и услуг

в процентах к предыдущему месяцу



## ОРГАНИЗАЦИЯ ОТДЫХА И КУЛЬТУРНЫЕ МЕРОПРИЯТИЯ



## ГОСТИНИЦЫ, КАФЕ И РЕСТОРАНЫ



## ЗДРАВООХРАНЕНИЕ





# Индексы потребительских цен на основные группы товаров и услуг

в процентах к предыдущему месяцу



## ТРАНСПОРТ



## АЛКОГОЛЬНЫЕ НАПИТКИ, ТАБАЧНЫЕ ИЗДЕЛИЯ



## ДРУГИЕ ТОВАРЫ И УСЛУГИ





# Индексы потребительских цен на основные группы товаров и услуг в процентах к предыдущему месяцу



## ПРЕДМЕТЫ ДОМАШНЕГО ОБИХОДА, БЫТОВАЯ ТЕХНИКА И ПОВСЕДНЕВНЫЙ УХОД ЗА ДОМОМ

Услуги по воспитанию и обучению детей	113.84
Мыло хозяйственное	111.08
Машина швейная	104.56
Дезинфицирующее средство для поверхностей	104.13
Стирка и глажение белья прямого	104.07
Шкаф-вешалка для прихожей	104.04
Электропылесос напольный	103.66
Лампа электрическая осветительная	102.75
ПРЕДМЕТЫ ДОМАШНЕГО ОБИХОДА, БЫТОВАЯ...	100.53
Кастрюля из эмалированной или нержавеющей стали	97.83
Ткани хлопчатобумажные бельевые	97.70
Чайник стальной эмалированный	97.27
Батареи	94.68
Триммер	92.95
Электрочайник	92.06



## ОДЕЖДА И ОБУВЬ

Футболка детская	107.38
Сорочка для мальчиков школьного возраста	106.10
Трусы детские	106.04
Платье летнее для девочек дошкольного возраста	105.42
Юбка для девочек школьного возраста	105.16
Носки мужские	105.03
Блузка для девочек школьного возраста	103.29
Сорочка для мальчиков дошкольного возраста	103.18
Трикотажная шапочка детская	103.10
ОДЕЖДА И ОБУВЬ	100.46
Кроссовые туфли для взрослых	99.77
Белье для новорожденных и детей ясельного возраста	99.64
Носки, гольфы женские	99.55



## ЖИЛИЩНЫЕ УСЛУГИ, ВОДА, ЭЛЕКТРОЭНЕРГИЯ, ГАЗ И ДРУГИЕ ВИДЫ ТОПЛИВА

Наём жилых помещений	110.42
Цемент	104.12
Краски масляные, эмали	102.85
Аренда однокомнатной квартиры	102.81
Услуги по эксплуатации домов ЖК, ЖСК, ТСЖ	102.33
Установка натяжного потолка	102.11
Аренда двухкомнатной квартиры	101.13
ЖИЛИЩНЫЕ УСЛУГИ, ВОДА,...	100.41
Установка пластиковых окон	96.35
Доска обрезная	95.80
Плиты древесностружечные	92.08
Металлочерепица	89.05





# Индексы потребительских цен на основные группы товаров и услуг в процентах к предыдущему месяцу



## ОБРАЗОВАНИЕ



## СВЯЗЬ



## ПРОДУКТЫ ПИТАНИЯ И БЕЗАЛКОГОЛЬНЫЕ НАПИТКИ





# Условный (минимальный) набор продуктов питания по городам

ИЗМЕНЕНИЕ  
СТОИМОСТИ НАБОРА, %

▼ **93.51**

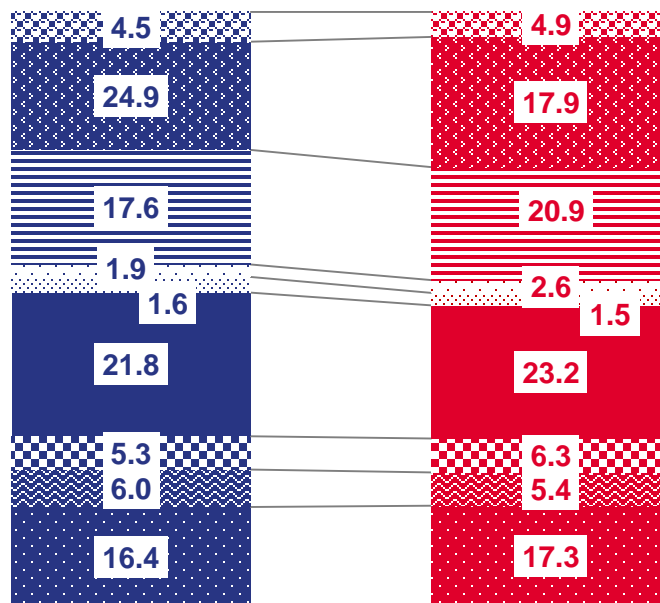
июнь 2022 г. к маю 2022 г.

▲ **106.72**

июнь 2022 г. к декабрю 2021 г.

СТОИМОСТЬ УСЛОВНОГО  
(МИНИМАЛЬНОГО) НАБОРА  
ПРОДУКТОВ ПИТАНИЯ

СТРУКТУРА СТОИМОСТИ НАБОРА В %



Июнь 2021 года

Июнь 2022 года

5 300.71 ₺

5 823.89 ₺

- Чай, соль, специи
- Фрукты, овощи и картофель
- Хлеб, мука, крупы и макаронные изделия
- Сахар, кондитерские изделия
- Яйца
- Молочные продукты
- Жиры
- Рыба
- Мясо и мясопродукты



# Условный (минимальный) набор продуктов питания по городам

СТОИМОСТЬ УСЛОВНОГО (МИНИМАЛЬНОГО) НАБОРА ПРОДУКТОВ ПИТАНИЯ ПО ГОРОДАМ, рублей

ИЗМЕНЕНИЕ СТОИМОСТИ НАБОРА, %

июнь 2022 г. к маю 2022 г.

▼ **95.96**

КЕРЧЬ

▼ **94.27**

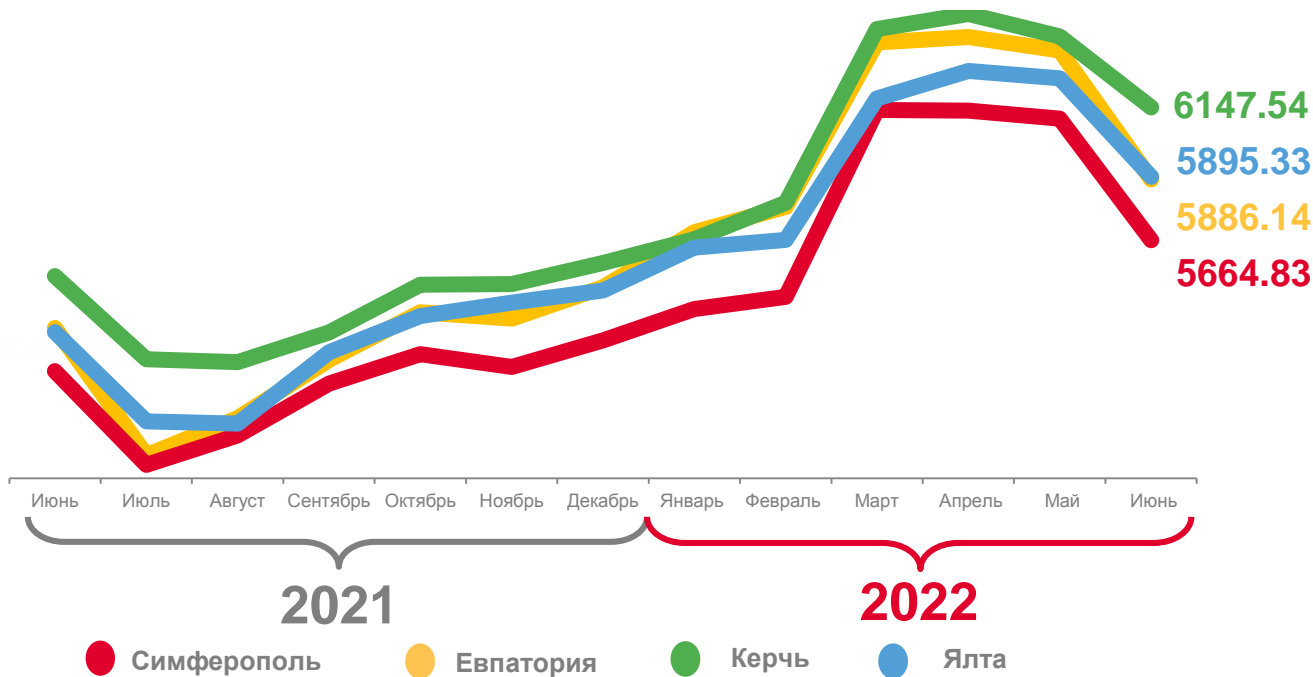
ЯЛТА

▼ **92.63**

ЕВПАТОРИЯ

▼ **92.75**

СИМФЕРОПОЛЬ





# Фиксированный набор потребительских товаров и услуг

ИЗМЕНЕНИЕ СТОИМОСТИ  
НАБОРА, %



**98.88**

июнь 2022 г. к маю 2022 г.



**109.11**

июнь 2022 г. к декабрю 2021 г.

СТОИМОСТЬ ФИКСИРОВАННОГО НАБОРА  
ПОТРЕБИТЕЛЬСКИХ ТОВАРОВ И УСЛУГ, рублей

